10 ЗОЛОТЫХ ПРАВИЛ ПРОМЫШЛЕННОЙ БЕЗОПАСНОСТИ И ОХРАНЫ ТРУДА ДЛЯ МЕНЯ – ДЛЯ ТЕБЯ – ДЛЯ ВСЕХ НАС.

Даже один несчастный случай не допустим!

Охрана труда – это неотъемлемая часть нашейкорпоративной культуры в ПАО «Надеждинский металлургический завод».

Когда дело касается безопасности, мы все вместе:

- **руководители,**
- **сотрудники**
- **специалисты по охране труда.**

10 основных правил безопасности, которым необходимо следовать при выполнении работ.

01 Охрана труда - это наши абсолютные приоритеты.

02 Мы всегда носим предусмотренные средства индивидуальной защиты.

03 Мы содержим свое рабочее место в чистоте и порядке.

04 Мы всегда используем оборудование должным образом.

05 Мы ставим безопасность на первое место при работе на опасных производственных объектах

06 Мы ставим безопасность на первое место при работе на высоте.

07 Мы предотвращаем падение предметов.

08 Мы проводим работы только на том оборудовании и установках, которые прошли техническое обслуживание и допуск к работе надлежащим образом.

09 Мы работаем с кранами и подъемными сооружениями безопасными методами.

10 У нас систематический подход к использованию инструментов и процедур обеспечения безопасности.

Несоблюдение приводит к последствиям!

УГМК СТАЛЬ

НАДЕЖДИНСКИЙ МЕТАЛЛУРГИЧЕСКИЙ ЗАВОД

ПАО «Надеждинский металлургический завод, 624992, Свердловская обл., г. Серов, ул. Агловератчиков, 6,
POSTMASTER@SEROVMET.RU,
+7 34385 53 529
WWW.STEEL.UGMK.COM

ПРАВИЛО 1:

ОХРАНА ТРУДА

ЭТО НАШИ АБСОЛЮТНЫЕ ПРИОРИТЕТЫ.

Почему:

Успех нашего предприятия зависит от сотрудников. Здоровье самого ценного нашего актива – наших сотрудников – должно быть защищено. Поэтому охрана труда имеет первостепенное значение. Это установлено в наших целях как наивысший приоритет. Этот приоритет также распространяется на наших подрядчиков и деловых партнеров.

Как руководитель

Я гарантирую, что мои сотрудники и сотрудники наших подрядчиков и деловых партнеров используют безопасные методы выполнения работ. Я подаю пример и поощряю тех, кто действует безопасным способом. Я немедленно реагирую на любые небезопасные методы и условия.

Как сотрудник

Я выполняю работу методом, который не подвергает опасности ни моих коллег, ни меня самого. Я подаю хороший пример и обращаю внимание своих коллег и руководителей на небезопасные методы и условия. Я вправе и в ответе за немедленное прекращение работ в случае непосредственной опасности.

- Никогда нельзя забывать об охране труда во время работы.
- Дефицит времени не является оправданием для игнорирования охраны труда на рабочем месте.

Это значит: Я делаю что-то только, если могу делать это безопасным методом!

УГМК СТАЛЬ
НАДЕЖДИНСКИЙ МЕТАЛЛУРГИЧЕСКИЙ ЗАВОД

ПАО «Надеждинский металлургический завод, 624992, Свердловская обл., г. Серов, ул. Агловератчиков, 6,
POSTMASTER@SEROVMET.RU,
+7 34385 53 529
WWW.STEEL.UGMK.COM

ПРАВИЛО 2:

МЫ ВСЕГДА НОСИМ ПРЕДУСМОТРЕННЫЕ СРЕДСТВА ИНДИВИДУАЛЬНОЙ ЗАЩИТЫ.

Почему:

Невозможно предусмотреть все опасности. Особенно в таких местах, как заводской цех или строительная площадка, где среда и рабочие условия постоянно меняются. Поэтому требуются средства индивидуальной защиты.

Как руководитель

Я обеспечиваю вместе со специалистами по охране труда выбор необходимых для использования средств индивидуальной защиты. Я всегда ношу предусмотренные средства индивидуальной защиты и обеспечиваю, чтобы мои сотрудники также были защищены надлежащим образом.

Как сотрудник

Я всегда ношу предусмотренные средства индивидуальной защиты. Я слежу за своими коллегами и указываю им в случае, если они не защищены надлежащим образом.

Средства индивидуальной защиты, которые нужно использовать, определяются во время оценки риска. Например, на строительной площадке необходимы следующие средства:

- Каска защитная
- Защитные ботинки
- Средства защиты глаз
- Средства защиты органов слуха
- Средства защиты рук
- Светоотражающий жилет или светоотражающая предупредительная одежда

УГМК СТАЛЬ
НАДЕЖДИНСКИЙ МЕТАЛЛУРГИЧЕСКИЙ ЗАВОД

ПАО «Надеждинский металлургический завод, 624992, Свердловская обл., г. Серов, ул. Агловератчиков, 6,
POSTMASTER@SEROVMET.RU,
+7 34385 53 529
WWW.STEEL.UGMK.COM

ПРАВИЛО 3:

МЫ СОДЕРЖИМ СВОИ РАБОЧИЕ МЕСТА В ЧИСТОТЕ И ПОРЯДКЕ.

Почему:

Если не содержать рабочее место в чистоте и порядке, увеличивается риск аварии или пожара.

Как руководитель

Я обеспечиваю, чтобы мои сотрудники содержали свои рабочие места в чистоте и порядке.

Как сотрудник

Я всегда содержу свое рабочее место в чистоте и порядке.

Например:

- Предотвращаю опасность падения при скольжении и спотыкании
- Убираю кабель с пешеходных дорожек
- Чищу и собираю инструменты
- Убираю оборудование и материалы
- Убираю отходы и остатки и утилизирую их надлежащим образом

УГМК СТАЛЬ

НАДЕЖДИНСКИЙ МЕТАЛЛУРГИЧЕСКИЙ ЗАВОД

ПАО «Надеждинский металлургический завод, 624992, Свердловская обл., г. Серов, ул. Агловератчиков, 6,
POSTMASTER@SEROVMET.RU,
+7 34385 53 529
WWW.STEEL.UGMK.COM

ПРАВИЛО 4:

МЫ ВСЕГДА ИСПОЛЬЗУЕМ ОБОРУДОВАНИЕ ДОЛЖНЫМ ОБРАЗОМ.

Почему:

Поврежденное или неправильно применяемое оборудование, т.е. инструменты, приборы, машины и системы, представляют опасность и создают угрозу несчастного случая.

Как руководитель

Я гарантирую, что мои сотрудники обеспечены необходимым оборудованием. В дополнение к брифингам и инструктажам я организую оценку рисков, регулярные инспекции, техническое обслуживание и надлежащее хранение оборудования.

Как сотрудник

Я использую правильное оборудование. Я проверяю его до использования, чтобы удостовериться в его рабочем состоянии. Я отправляю оборудование на испытания, если оно неисправное, не содержит наклейки об испытании, или содержит только несанкционированную наклейку об испытании. Я немедленно сообщаю своему руководству о том, что оборудование неисправное, или его нет в наличии.

Пример:

- При работе на шлифовальном станке выбираю правильный абразивный диск для выполнения поставленной задачи.
- Проверяю лестницы и табуреты-стремянки на наличие повреждений и устойчивое размещение.
- Соблюдаю требования бирочной системы. Проверяю отсутствие возможности включения оборудования без ключа-бирки. Покидая рабочее место забираю ключ-бирку с собой.

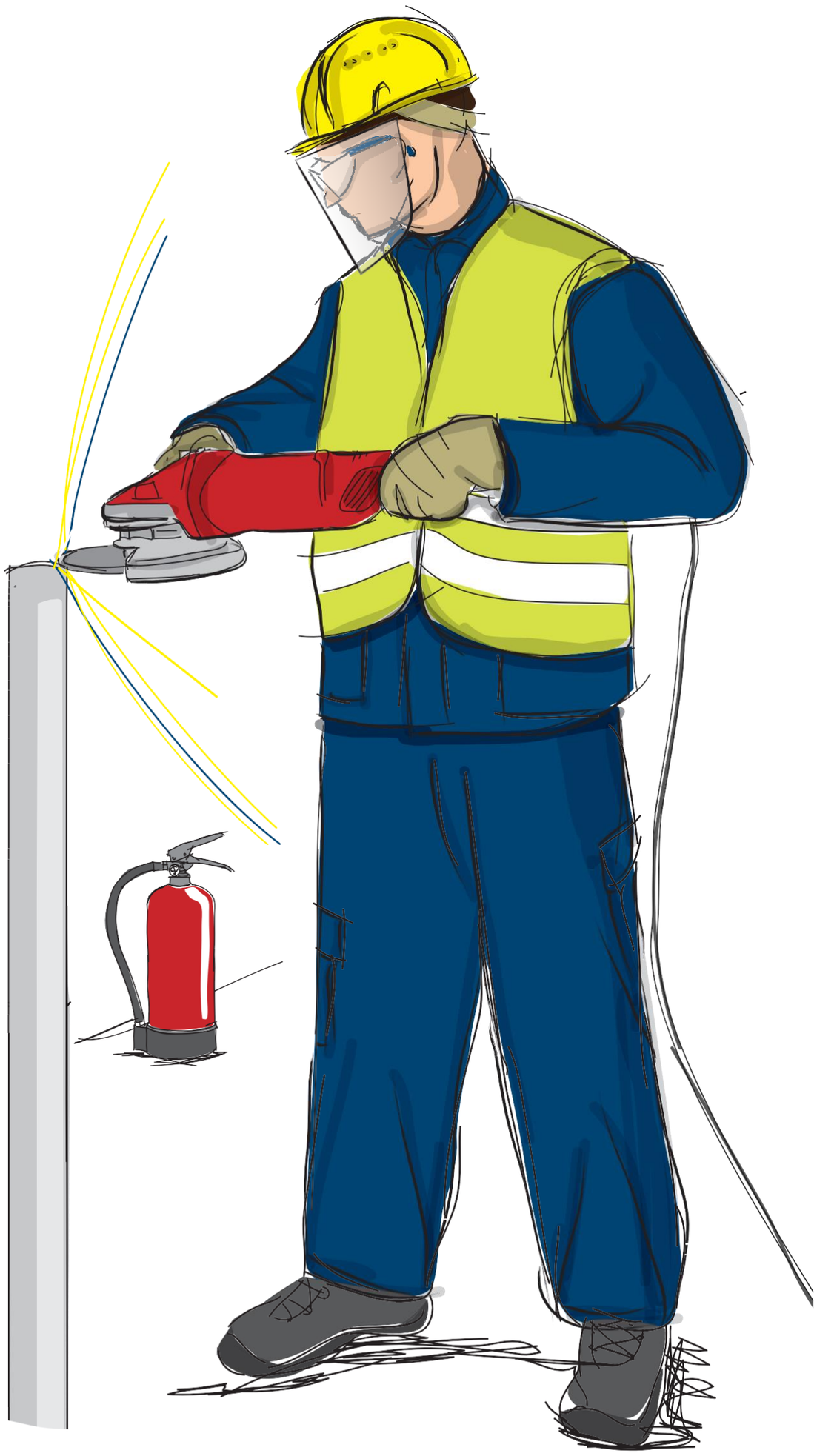

УГМК СТАЛЬ
НАДЕЖДИНСКИЙ МЕТАЛЛУРГИЧЕСКИЙ ЗАВОД

ПАО «Надеждинский металлургический завод, 624992, Свердловская обл., г. Серов, ул. Агловератчиков, 6,
POSTMASTER@SEROVMET.RU,
+7 34385 53 529
WWW.STEEL.UGMK.COM

ПРАВИЛО 5:

МЫ СТАВИМ БЕЗОПАСНОСТЬ НА ПЕРВОЕ МЕСТО ПРИ РАБОТЕ НА ОПАСНОМ ПРОИЗВОДСТВЕННОМ ОБЪЕКТЕ.

Почему:

Вход в опасную зону на опасном производственном объекте, создает ряд опасностей и требует специальных мер предосторожности.

- Опасность, связанная с газами
- Опасность воздействия расплавленных частиц металла
- Опасности, связанные с рабочими процессами, такими как сварка или шлифовка
- Опасность поражения током от токопроводящих поверхностей
- Опасность механического травмирования движущимися частями
- Опасность, связанная с воздействием высоких температур поверхности оборудования и материалов

Как руководитель

Я обеспечиваю, чтобы работы повышенной опасности выполнялись только в соответствии с процедурой выдачи наряда-допуска. Я гарантирую, что все мои сотрудники прошли инструктаж о необходимых мерах предосторожности, и что определен порядок действий в аварийной ситуации по спасению людей.

Как сотрудник

Я проверяю работу, чтобы удостовериться еще раз, что все требуемые меры предосторожности приняты и документально зафиксированы. Я тщательно соблюдаю установленные меры предосторожности. В случае сомнений обращаюсь к своему руководителю.

- Требуется действительный наряд-допуск при выполнении работ повышенной опасности.
- Все установленные меры предосторожности должны быть приняты.
- Опасная зона обозначена желтой линией. Нахождение людей в опасной зоне запрещено.
- Доступ к движущимся и вращающимся механизмам исключен. На всех движущихся и вращающихся элементах оборудования есть защитные ограждения
- В случае опасности в связи с наличием опасных веществ, необходимо провести анализ воздуха на наличие загазованности воздушной среды.

УГМК СТАЛЬ

НАДЕЖДИНСКИЙ МЕТАЛЛУРГИЧЕСКИЙ ЗАВОД

ПАО «Надеждинский металлургический завод, 624992, Свердловская обл., г. Серов, ул. Агловератчиков, 6,
POSTMASTER@SEROVMET.RU,
+7 34385 53 529
WWW.STEEL.UGMK.COM

ПРАВИЛО 6:

МЫ СТАВИМ БЕЗОПАСНОСТЬ НА ПЕРВОЕ МЕСТО ПРИ РАБОТЕ НА ВЫСОТЕ.

Почему:

Падение с высоты может привести к очень серьезным травмам или к смерти. В частности нижеследующие условия создают риск падения с высоты

- Отверстия в полу и ограждении
- Работа на крыше
- Монтаж металлоконструкций
- Работа на лестнице-стремянке

Как руководитель

Я провожу оценку риска, чтобы гарантировать, что все необходимые меры предосторожности для предотвращения падения с высоты определены и приняты.

Как сотрудник

Я соблюдаю меры предосторожности. Я никогда не приближаюсь к краю без надлежащей защиты. Я проверяю свое защитное оборудование, чтобы убедиться в его хорошем рабочем состоянии. Я остаюсь в пределах разрешенной зоны. Если я замечаю опасность падения, я сообщаю об этом своему руководителю.

К средствам защиты от падения относятся:

- Полная система защитного ограждения, включающая верхний поручень, среднюю перекладину, бортовую доску
- Страховочные сетки
- Система фиксации со стропом, чтобы работник не достиг края, с которого он может упасть
- Страховочная система со стропом с амортизатором и точкой крепления, способная удерживать вес

УГМК СТАЛЬ

НАДЕЖДИНСКИЙ МЕТАЛЛУРГИЧЕСКИЙ ЗАВОД

ПАО «Надеждинский металлургический завод, 624992, Свердловская обл., г. Серов, ул. Агловератчиков, 6,
POSTMASTER@SEROVMET.RU,
+7 34385 53 529
WWW.STEEL.UGMK.COM

ПРАВИЛО 7:

МЫ ПРЕДОТВРАЩАЕМ ПАДЕНИЕ ПРЕДМЕТОВ.

Почему:

Падающие предметы могут причинить серьезную травму или смерть.

Как руководитель

Я определяю меры предосторожности для предотвращения падения предметов.

Как сотрудник

Я обеспечиваю перемещение и хранение материалов и инструментов таким способом, чтобы ничего не падало. Я не вхожу в огражденные зоны.

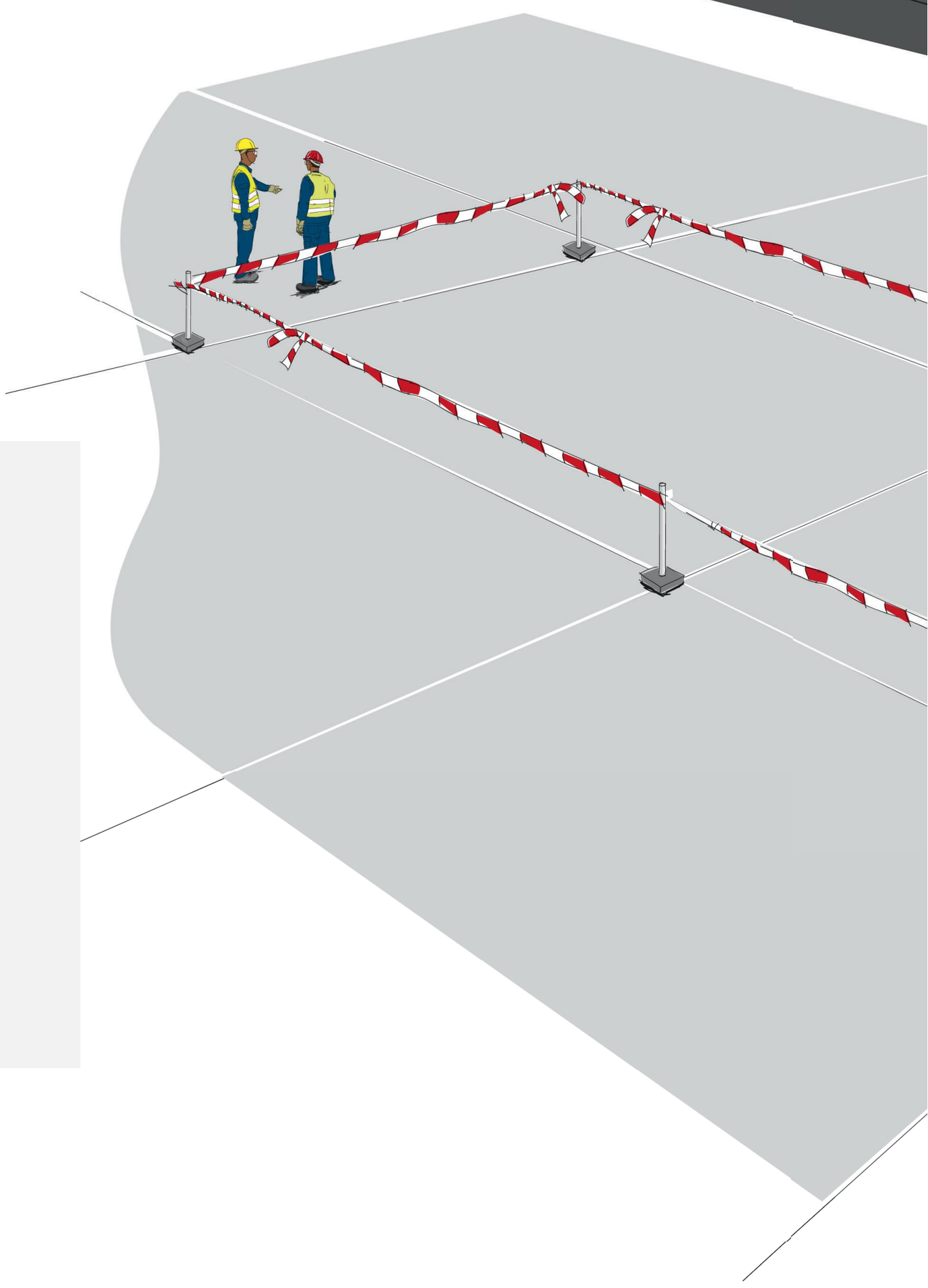

- Для безопасной переноски инструментов и маленьких предметов необходимо использовать, например, контейнер или сумку на ремне.
- Отдельные детали должны быть закреплены, если хранятся на лесах.
- Опасные зоны должны быть огорожены, например, зоны под передвижными подъемными платформами.
- Защитить опасные зоны с помощью защитной сетки или плотных покрытий.
- Закрыть отверстия.

УГМК СТАЛЬ
НАДЕЖДИНСКИЙ МЕТАЛЛУРГИЧЕСКИЙ ЗАВОД

ПАО «Надеждинский металлургический завод, 624992, Свердловская обл., г. Серов, ул. Агловератчиков, 6,
POSTMASTER@SEROVMET.RU,
+7 34385 53 529
WWW.STEEL.UGMK.COM

ПРАВИЛО 8:

МЫ ПРОВОДИМ РАБОТЫ ТОЛЬКО ОБОРУДОВАНИИ И УСТАНОВКАХ, КОТОРЫЕ ПРОШЛИ ТЕХНИЧЕСКОЕ ОБСЛУЖИВАНИЕ И ДОПУСК К РАБОТЕ НАДЛЕЖАЩИМ ОБРАЗОМ.

Почему:

Небезопасное отключение машин и установок может привести к их повторному запуску до завершения технического обслуживания и ремонта и стать причиной серьезных несчастных случаев.

- Травмирование, вызванное включившимся оборудованием
- Утечка опасных веществ, таких как кислоты или растворы щелочи
- Риск поражения электрическим током

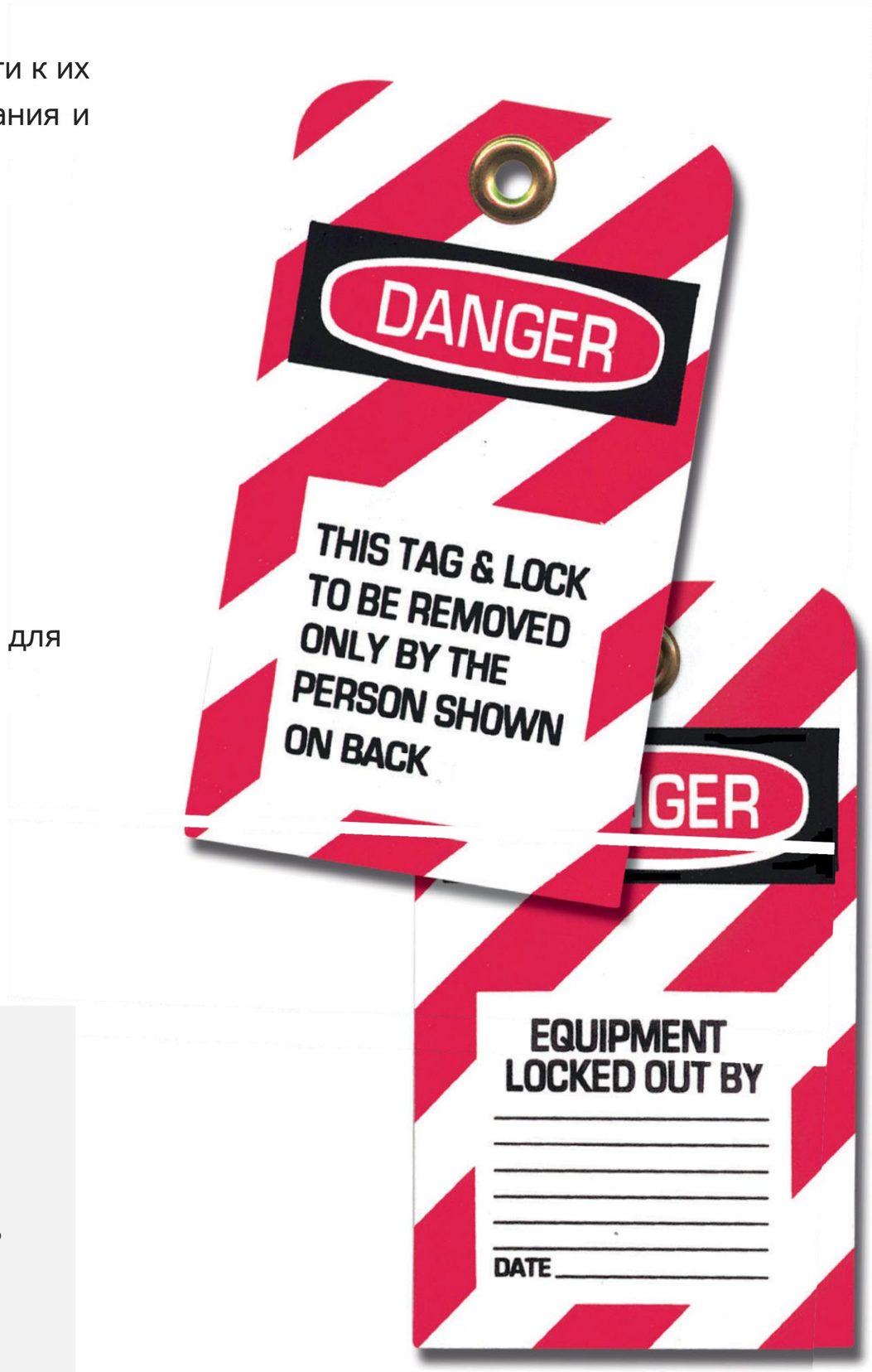

Как руководитель

Я обеспечиваю, чтобы меры предосторожности, необходимые для работы на специальном оборудовании и установках, были определены в рамках процедур системы управления охраной труда.

Как сотрудник

Я соблюдаю установленные правила.

- При выполнении работ в электрических системах необходимо соблюдать 5 правил безопасности во время работы
- При отключении оборудования необходимо учитывать опасности, создаваемые накопленной(скрытой) энергией (гидравлические системы, сжатые газы).
- Даже после нажатия кнопки аварийной остановкиили использования выключателя необходимо обесточить оборудование на главном рубильнике.
- Перед пуском и обслуживанием химических установок КИП и системы регулирования должны быть защищены от случайного и несанкционированного включения с помощью замков и предупредительных я

УГМК СТАЛЬ
НАДЕЖДИНСКИЙ МЕТАЛЛУРГИЧЕСКИЙ ЗАВОД

ПАО «Надеждинский металлургический завод, 624992, Свердловская обл., г. Серов, ул. Агловератчиков, 6,
POSTMASTER@SEROVMET.RU,
+7 34385 53 529
WWW.STEEL.UGMK.COM

ПРАВИЛО 9:

МЫ РАБОТАЕМ С КРАНАМИ И ПОДЪЕМНЫМИ СООРУЖЕНИЯМИ БЕЗОПАСНЫМИ МЕТОДАМИ.

Почему:

Множество опасностей происходит в связи с использованием такого оборудования в результате

- Падения груза из-за неправильной строповки
- Нахождения людей в опасной зоне
- Нарушения инструкций по охране труда
- Неисправности оборудования
- Несоблюдение мер безопасности при выходе на крановые пути

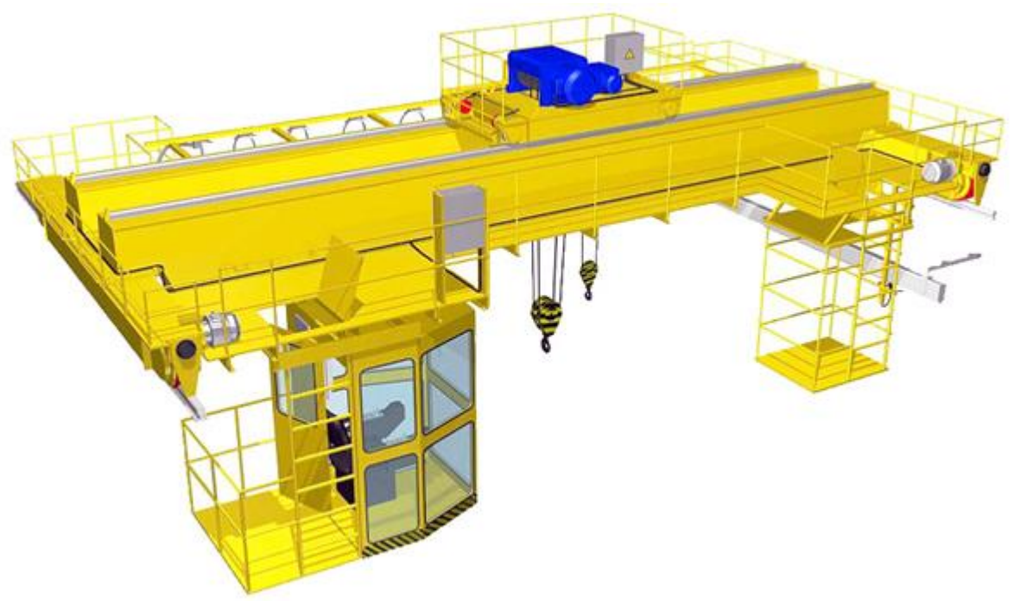

Как руководитель

Я обеспечиваю, чтобы краны и подъемные сооружения использовались только обученными сотрудниками при наличии надлежащего допуска. Я слежу за тем, чтобы такие подъемные сооружения использовались безопасным способом, и предупреждаю об опасностях. На участках с ограниченной видимостью присутствует сигнальщик.

Как сотрудник

Я работаю на кране и подъемных сооружениях только, если я прошел соответствующее обучение, годен для данной работы и имею соответствующий допуск.
Я соблюдаю правила безопасной эксплуатации. Я защищаю подъемные сооружения от несанкционированного использования. Я не хожу под висящим грузом и не вхожу в зоны ограждения.

- Транспортные средства и рабочие зоны должны быть защищены и, при необходимости, огорожены.
- Грузоподъёмное оборудование технически освидетельствовано и допущено к эксплуатации
- После подъема груза на 200 - 300 мм убедись, что он самопроизвольно не опускается. Проверь правильность строповки и вертикальность грузовых канатов!
- Приближаться к поднимаемому (опускаемому) грузу разрешается только при расстоянии от груза до земли не более 1 м. ЗАПРЕЩАЕТСЯ находиться между поднимаемым (опускаемым) грузом и штабелем, стеной, конструкцией и т. д.

УГМК СТАЛЬ
НАДЕЖДИНСКИЙ МЕТАЛЛУРГИЧЕСКИЙ ЗАВОД

ПАО «Надеждинский металлургический завод, 624992, Свердловская обл., г. Серов, ул. Агловератчиков, 6,
POSTMASTER@SEROVMET.RU,
+7 34385 53 529
WWW.STEEL.UGMK.COM

ПРАВИЛО 10:

У НАС СИСТЕМАТИЧЕСКИЙ ПОДХОД К ИСПОЛЬЗОВАНИЮ НАШИХ ИНСТРУМЕНТОВ И ПРОЦЕДУР ОБЕСПЕЧЕНИЯ БЕЗОПАСНОСТИ.

Почему:

Систематическое использование имеющихся инструментов и процедур способствует реализации единого стандарта безопасности.

Как руководитель

Я владею информацией об имеющихся инструментах и процедурах. Я применяю их систематически и вношу предложения для дальнейшей разработки. Они помогают мне обеспечить принятие необходимых мер предосторожности и предоставить всю требуемую информацию сотрудникам. Я побуждаю своих сотрудников действовать с соблюдением стандартов безопасности.

Как сотрудник

Эти инструменты и процедуры помогают мне соблюдать правила охраны труда. Я не начинаю работу до тех пор, пока не соблюдены все указанные требования безопасности. Я также проверяю это после перерыва в работе.

Ниже приведены некоторые из имеющихся инструментов обеспечения безопасности:

- Оценка риска
- Оценка риска для малых проектов
- Экстренный анализ риска
- Безопасность на площадке - основные правилаи постановления
- Постеры Постеры-комиксы
- Рекомендации по безопасному производству работ / «Краеугольный камень» Ассоциации страхования ответственности работодателя в строительной промышленности

ПАО «Надеждинский металлургический завод, 624992, Свердловская обл., г. Серов, ул. Агловератчиков, 6,
POSTMASTER@SEROVMET.RU,
+7 34385 53 529
WWW.STEEL.UGMK.COM